


IMPLANTATION DES CENTRALES THERMIQUES À FLAMME EDF EN FRANCE




 **Turbine à combustion**


Cycle combiné gaz

 en service


 en construction


Centrale thermique à flamme Charbon

 250 MW

 600 MW

Centrale thermique à flamme Fioul

 600 MW

 700 MW